

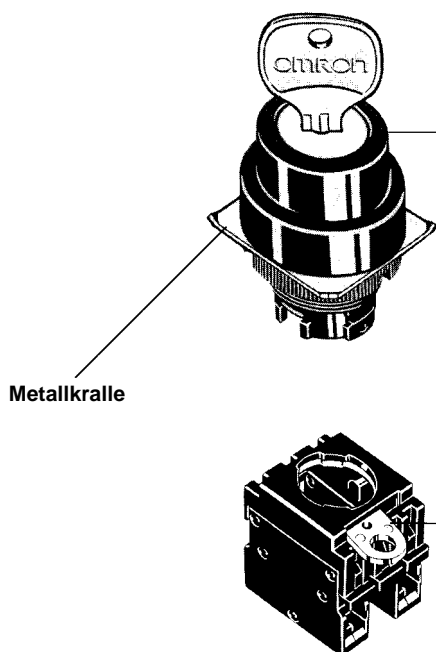
Schlüsselschalter mit 22,5 oder 25 mm Einbaudurchmesser

- Einfacher Ein- und Ausbau der Schaltereinheit, steckbar
- Module Konstruktion mit 2 oder 3 Schaltstellungen
- Fingerschutz als Standardfunktion verfügbar
- Reduzierscheibe für 25 mm Einbaudurchmesser
- Anschluss per Aderendhülse oder Gabel-Aderendhülse
- IP65, ölfest
EN60947-5-1



Bestellhinweise

■ Bauart



1. Schlüsselschaltereinheit

- Anzahl der Schaltstellungen
2 Schaltstellungen/3 Schaltstellungen

- Schlüssel-Abziehposition

Bei 2 Schaltstellungen



Bei 3 Schaltstellungen




2. Anschlussblock

- Montageclip (Standard)
- Kontakteinheiten
1 Schließer, 1 Öffner, 1 Schließer + 1 Öffner,
2 Schließer, 2 Öffner

Sehen Sie die Seiten 47 bis 62 bezüglich Spezifikationen, Zubehör, Installation und Vorsichtsmaßnahmen.

■ Modellnummern–Code (Bestellstandard)

Aus diesen Bauteilen kann jeder Schalter nach Bedarf zusammengestellt werden.



1. Schlüsselschaltereinheit

• Bestellnummern–Schlüssel








A22K- ¹

1 Anzahl der Schaltstellungen/Rückstellmethode

Code	Schaltstellungen	Rückstellmethode	Schlüssel-Abziehposition
2ML	2 Schaltst.	rastend	links
2M			links und rechts
2AL		tastend	links
3ML	3 Schaltst.	rastend	links
3M			links und rechts
3MC			mittig
3AC		tastend	mittig

• Auswahltabelle

Funktionseinheit (Farbe: nur in schwarz verfügbar)

Bauform	Anzahl der Schaltstellungen	Rückstellmethode	Schlüssel-Abziehposition	Modell
	2 Schaltstellungen	rastend		A22K-2ML
				A22K-2M
		tastend		A22K-2AL
			3 Schaltstellungen	rastend
		A22K-3M		
		A22K-3MC		
	tastend			A22K-3AC

Hinweis: Zwei Schlüssel gehören zum Lieferumfang.

3. Anschlussblock

Auswahltabellen

- Montageclip

Code	Beschreibung
A22-3200	Standard



- Kontaktelemente (Standardlast)

Code	Beschreibung
A22-10	1 Schließer
A22-01	1 Öffner (→)
A22-11	1 Schließer + 1 Öffner
A22-20	2 Schließer
A22-02	2 Öffner (→)

- Kontaktelemente (μ-Last)

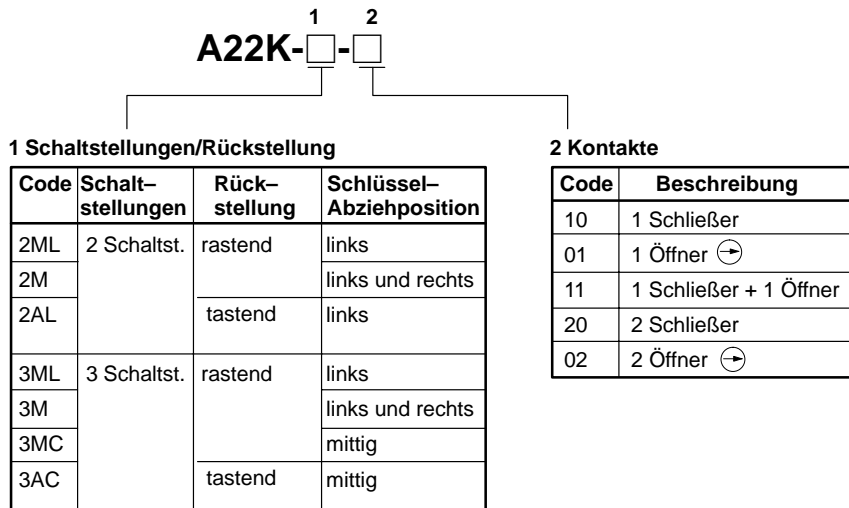
Code	Beschreibung
A22-10S	1 Schließer
A22-01S	1 Öffner
A22-20S	2 Schließer
A22-02S	2 Öffner



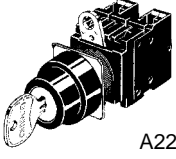



























■ Bestellnummern-Schlüssel (Komplettgeräte auf Anfrage)

Lieferbar als Satz bestehend aus Schlüsselschaltereinheit und Anschlussblock.

- Bestellnummern-Schlüssel



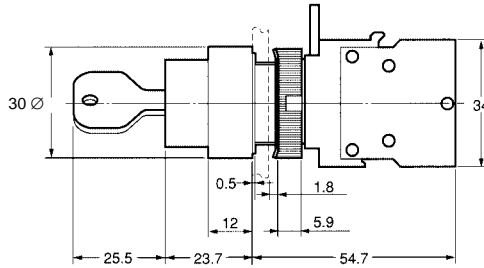
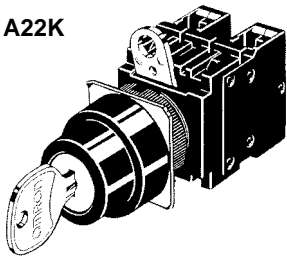
■ Schlüsselschalter (Komplettgeräte)

Bauform	Anzahl der Schaltstellungen	Rückstellmethode	Kontakte	Schlüssel-Abziehposition	Modell	Farbe der Funktionseinheit			
 <p>A22K</p>	2 Schaltstellungen	rastend 	1 Schließer		A22K-2ML-10	schwarz			
					A22K-2M-10				
			1 Öffner		A22K-2ML-01				
					A22K-2M-01				
			1 Schließer + 1 Öffner		A22K-2ML-11				
					A22K-2M-11				
			2 Schließer		A22K-2ML-20				
					A22K-2M-20				
			2 Öffner		A22K-2ML-02				
					A22K-2M-02				
			tastend 				1 Schließer		A22K-2AL-10
							1 Öffner		A22K-2AL-01
							1 Schließer + 1 Öffner		A22K-2AL-11
							2 Schließer		A22K-2AL-20
	2 Öffner	A22K-2AL-02							
	3 Schaltstellungen	rastend 		1 Schließer + 1 Öffner		A22K-3ML-11			
						A22K-3M-11			
						A22K-3MC-11			
				2 Schließer		A22K-3ML-20			
						A22K-3M-20			
						A22K-3MC-20			
				2 Öffner		A22K-3ML-02			
						A22K-3M-02			
					A22K-3MC-02				
tastend 						1 Schließer + 1 Öffner		A22K-3AC-11	
						2 Schließer		A22K-3AC-20	
						2 Öffner		A22K-3AC-02	

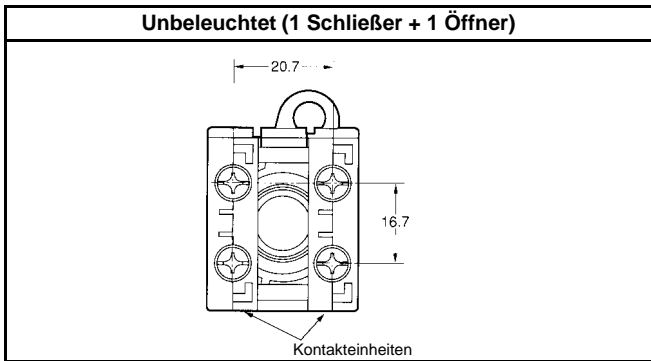
Abmessungen (mm)

■ Schlüsselschalter

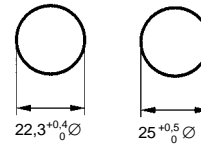
A22K



■ Anschlussanordnung Anschlussanordnung (Ansicht von unten)



Frontplatten-Ausschnitte



Hinweis: Werden Farbschichten auf die Frontplatte aufgetragen, müssen die obigen Abmessungen nach der Oberflächenbehandlung berücksichtigt werden.
Eine Metallkralle ist im Lieferumfang der Schlüsselschaltereinheit enthalten.

Klemmenanschluss

Montageclip	Ordnungsziffer		
	1.	3.	2.
Typ	Klemmenanschluss		
Unbeleuchtet	Ansicht von unten		
	.3	.1	.2
	.4		

Hinweis: Die obigen Anschlussangaben sind Beispiele für die Kontaktform 1 Schließer + 1 Öffner.

■ Kontaktkonfiguration

2 Schaltstellungen

Schaltstellung	1 Schließer	1 Öffner	1 Schließer + 1 Öffner	2x1 Schließer	2x1 Öffner

3 Schaltstellungen

Schaltstellung	1 Schließer + 1 Öffner	2x1 Schließer	2x1 Öffner